

SINTESIS:

Esta investigación, abordada con una visión semiótica, con base en estudios de artículos periodísticos, libros especializados e información suministrada por entidades gubernamentales, analizaremos la coyuntura supra continental por la que se atraviesa en torno al fenómeno económico mundial. Este ciclo económico arduo ha afectado economías que parecían estables. Islandia, país de economía creciente y estable se ve involucrada en una burbuja financiera, con la que inicia su decrecimiento en 2008.

Palabras clave: investigación, visión semiótica, coyuntura, ciclo económico, burbuja financiera, decrecimiento.

SYNTHESIS:

Through this research, with a semiotic view, based on studies of newspaper articles, books and information provided by specialized government agencies, we will analyze the situation above continental crosses lying around the global economic phenomenon. This economic cycle has affected hard seemed stable economies. Iceland, a country of growing and stable economy is involved in a financial bubble, with which it began its decline in 2008.

Keywords: research, vision semiotic juncture, economic cycle, financial bubble, decline.

INFLUENCIA DEL ENTORNO ECONÓMICO MUNDIAL CON RELACIÓN A ISLANDIA “UNA ECONOMIA DE GRAN ESCALA QUE DECRECE”

Alvaro William Amado Pinzón
e-mail: alvamarado@hotmail.com

Gelen Muñoz López
gelenm@hotmail.com

Administradores Financieros, Universidad del
Quindío y
Estudiantes Especialización en Negocios
Internacionales
Pontificia Universidad Javeriana, Cali
Fecha de Entrega: 03-08-10

INTRODUCCIÓN

Islandia es un país que presenta grandes riquezas en agricultura, tiene un PIB PER CAPITA entre los mejores del mundo¹, que cuenta con grandes condiciones climáticas y geopolíticas, a pesar de ser un país joven su evolución había sido muy productiva hasta el 2.008.

¹ Fuente: IMF

<http://www.imf.org/external/pubs/ft/weo/2009/02/weodata/weorept.aspx?sy=2005&ey=2010&scsm=1&ssd=1&sort=country&ds=%2C&br=1&c=176&s=NGDPDPC&grp=0&a=&pr1.x=40&pr1.y=11>

Siempre se había caracterizado por tener una economía estable y en crecimiento continuo desde la II Guerra Mundial presentando una tasa de inflación en incremento año por año hasta el 2.009², donde los cambios en la economía y la burbuja de la crisis financiera los afectó fuertemente, pero no solo a ellos sino en general a las economías del mundo, ocasionando una fuerte caída en su estabilidad económica.

Quizás una de las causas de esta crisis fue debido, a que Islandia, al ser un isla muy alejada de Europa, tenía un sistema financiero y económico más o menos equilibrado, y el efecto de la globalización contribuyó a facilitar tanto unas fuertes entradas de dinero externo, como muchas facilidades a los bancos Islandeses a financiarse en el exterior, Pero esa rueda de endeudamiento e inversión se detuvo a mitad del año 2008 cuando ya nadie quiso prestar más a los ambiciosos bancos islandeses, y los clientes empezaron a sacar los dineros. La falta de confianza creó incertidumbre hacia los bancos islandeses porque los mercados no creyeron que su Gobierno tuviese capacidad para respaldar el sistema bancario.

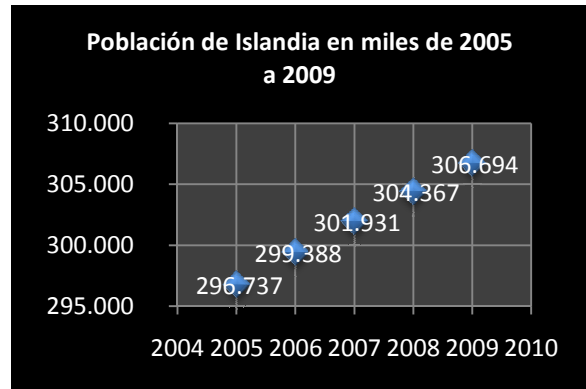
ESTRUCTURA DE LA ECONOMIA DE ISLANDIA

Islandia tiene una población con un poco más de 306.000 habitantes, tiene una tasa de

² Fuente <http://www.indexmundi.com/g/g.aspx?c=ic&v=71&l=es>

mortalidad bastante baja y su nivel de vida tanto para hombres como para mujeres es muy alto.

Grafico 1.



Cuando comparamos a Islandia en su población con los otros países Nórdicos³ y con el resto del mundo notamos que su población es muy escasa, inclusive para el territorio que tiene, lo que nos da un promedio de tres habitantes por Kilometro cuadrado⁴.

Cuadro 1.

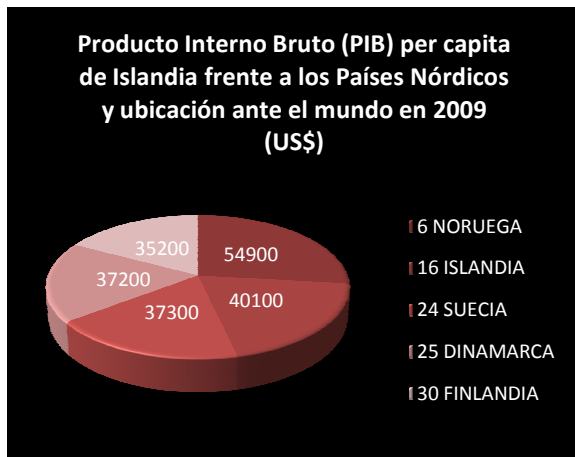
Ubicación en el mundo	Países Nórdicos	Población
87	SUECIA	9.059.651
109	DINAMARCA	5.500.510
112	FINLANDIA	5.250.275
115	NORUEGA	4.660.539
175	ISLANDIA	306.694

³ Fuente Fondo Monetario Internacional

⁴ Fuente <http://geografia.laguia2000.com/economia/islandia-poblacion-y-economia>

La economía de Islandia depende fuertemente de la industria de pesca⁵, que proporciona el 40% de ganancias de la exportación, más el de 12% del PIB PERCAPITA⁶, emplea el 7% de la fuerza de trabajo. De todas formas sigue siendo sensible la situación de la pesca la cual también declina y presenta fluctuaciones en los precios del mundo, para sus exportaciones principales: pescados y productos pesqueros, aluminio, y ferro silicón. Rica por las ovejas, pescado y energía térmica Islandia carecía de árboles, la tercera parte de la isla fue forestada por los Vikingos a finales del siglo XIX⁷, y hoy día está deforestada debido a la tala de árboles para madera.

Grafico 2.



⁵ Fuente: CIA <https://www.cia.gov/library/publications/the-world-factbook/geos/ic.html>

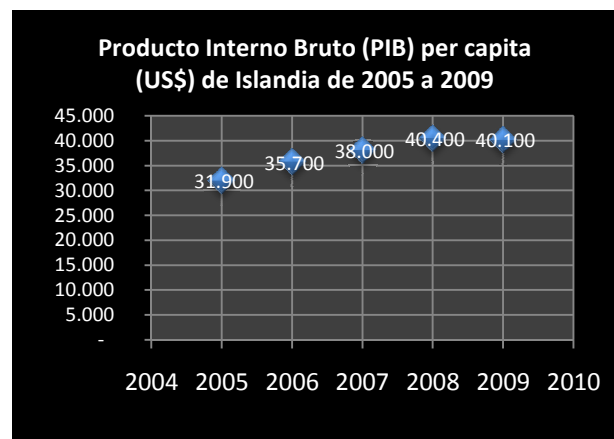
⁶ Fuente Fondo Monetario Internacional

⁷ Boyes, R. 2009, *Meltdown Iceland*. Ed. Bloomsbury, Pag 2.

En comparación con el mundo y con los otros países Nórdicos Islandia tiene un PIB Per Cápita muy alto, dado la poca población que tienen y los recursos de los cuales se sostiene el país, ubicándose en el puesto 16 a nivel mundial y solo superado por Noruega de los países Nórdicos.

El PIB PER CAPITA cayó 6.3% en el 2009, afectado por la tasa de desempleo, la cual se incrementó notablemente en este mismo periodo.

Grafico 3.



La economía de Islandia se ha diversificado⁸ en industrias de la fabricación y de servicio desde la década anterior, con nuevos progresos en la producción, la biotecnología, y manejo

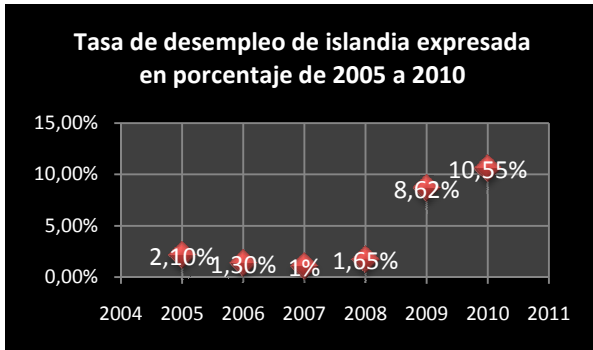
⁸ Fuente: CIA <https://www.cia.gov/library/publications/the-world-factbook/geos/ic.html>

del software. Las abundantes fuentes geotérmicas han atraído la inversión extranjera por el aluminio y la hidroelectricidad.

Antes de la crisis de 2008, Islandia había alcanzado alto crecimiento, el desempleo era bajo⁹, generando una distribución de la renta notable y uniforme.

En la crisis notamos el incremento del desempleo, de 1.65% en el 2.008 a 8.62% en 2.009, lo cual hizo que los pocos inmigrantes que se encontraban en Islandia pensarán en emigrar y buscar economías activas y de mejor oportunidad, ya que se tiene estimado que esta tasa supere en el año 2.010 el 10.55%¹⁰.

Grafico 4.



El desarrollo económico de Islandia, estos últimos años, trajo como resultado un auge en la demanda doméstica, que seguía la extensión rápida del sector financiero del país, los bancos domésticos se ampliaron

⁹ Fuente Fondo monetario internacional

¹⁰ Fuente: Fondo Monetario Internacional

agresivamente en mercados extranjeros, al igual que los consumidores y las empresas pidieron grandes préstamos; El empeoramiento de condiciones financieras globales a través de 2008 dio lugar a una depreciación aguda de la corona con relación a otras monedas, situación que llegó a ser insostenible, los tres bancos más grandes de Islandia se derrumbaron a finales de 2008. David Oddsson¹¹ quien fue primer ministro de Islandia durante casi dos décadas y quien en Octubre de 2.005 hizo parte del Banco Central de Islandia, tiempo en el cual fueron privatizados 3 bancos nacionales, el Landsbanki, Kaupthing y Glitnir¹², esto fue lo que inició la crisis financiera en este país, hecho admitido por el primer ministro Geir Haarde, quien fue el primer líder del oeste en admitir que su país había quebrado¹³.

La tasa de cambio de la corona se vio afectada por la crisis económica, devaluando su moneda con referencia al cambio con el dólar, el año 2.009 casi se duplica en referencia al año 2.005; sin embargo en mayo de 2.009, con el interés de poder ingresar a la UE deciden adoptar el Euro como moneda. Esta medida se toma en espera de una pronta recuperación de

¹¹ Time in partnership with CNN (2010) *25 people to blame for the financial crisis*. Time Magazine

¹² Brogger, T. (2.008) Iceland takes over Kaupthing as biggest banks failed. www.bloomberg.com/apps/news?pid=20601087&sid=asloLRX6ZWel&refer=home

¹³ Boyes, R. (2009). *Meltdown Iceland*. Ed. Bloomsbury pag 2

su economía con el apoyo de sus aliados económicos.

Cuadro 2.

TASA DE CAMBIO CORONA ISLANDESA POR DÓLAR AMERICANO	
2005	62.982KR
2006	70.195KR
2007	63.391KR
2008	85.619KR
2009*	128.417KR

Fuente: CIA FACTBOOK

*En mayo de este año Islandia adopta al Euro como moneda

A pesar de adoptar el EURO, no hace parte de la Unión Europea. Esto se debe a varios factores entre los cuales destacamos el pensamiento que no se compartía por parte de los dirigentes políticos en los años 90's, de aceptar una política pesquera. Se prevé que la fecha posible para la integración a la unión Europea se haga realidad en el año 2013¹⁴.

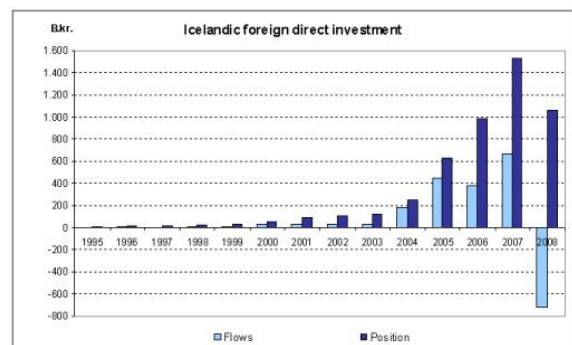
Aunque esta crisis financiera ha hecho que se realicen varios proyectos de inversión en camino para su recuperación, El país tuvo que recurrir al FMI y a otros países para poder estabilizar su economía y sector financiero.

En los últimos años el gobierno ha buscado inversores extranjeros para desarrollar

proyectos importantes en los sectores de alto consumo energético. Ello ha llevado a la estadounidense ALCOA a construir una planta de 322.000 toneladas de capacidad en Reydarfjordur, alimentada por una planta hidroeléctrica vecina, la cual empezó a operar en 2.008; Por otra parte, Century Aluminium, propietaria de la planta de Nordural en Grundartangi, ha confirmado la ampliación de su capacidad de 90.000 a 260.000 toneladas. Además, se sabe que hay otras empresas interesadas en proyectos de este tipo.

El flujo de la inversión extranjera en Islandia disminuyó de 438,9 b.kr (billones de coronas). En 2007 a 23 b.kr¹⁵ en 2008, consecuencia de la incertidumbre creada por la burbuja financiera en este periodo, aunque su posición disminuye nos muestra que se sostiene.

Gráfico 5.



¹⁴ Fuente Reuters
www.elmundo.es/elmundo/2009/07/16/union_europea/1247754110.html

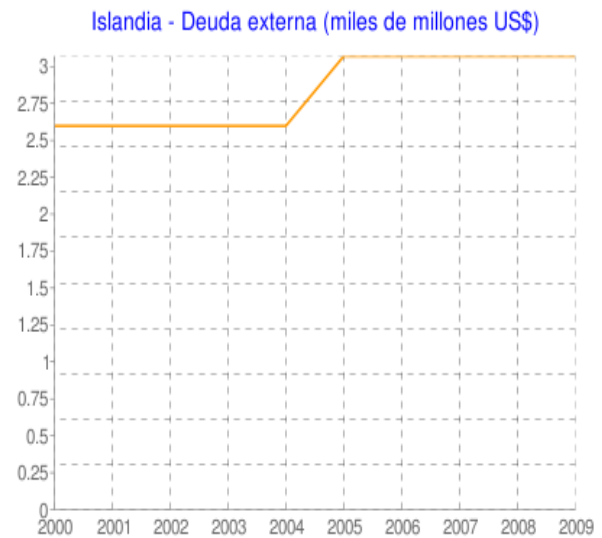
¹⁵ <http://www.sedlabanki.is/?pageid=552&itemid=514d1b10-3f17-43a2-a043-beb3878b9319&nextday=30&nextmonth=8>

Normalmente, Islandia tiene una inflación superior a la de la zona euro y eso obliga a mantener unos tipos de interés más altos, lo que en los últimos años atrajo a muchos inversores, los cuales han optado por reducir esta inversión y evitar el riesgo de pérdida que se pueda presentar con la situación económica actual.

Dado al derrumbamiento del sector financiero de Islandia, las prioridades económicas del gobierno incluyen estabilizar la corona, reduciendo su alto déficit presupuestario, conteniendo la inflación, reestructurando el sector financiero, y diversificando la economía, este hecho ha conducido inicialmente a un cambio importante en la opinión a favor de ingresar en la Unión Europea y de adoptar el euro, aunque el interés ha caído sustancialmente debido a la preocupación por la pérdida de sus recursos de pesca y la reacción a las medidas tomadas por los socios de la Unión Europea que seguían la crisis financiera.

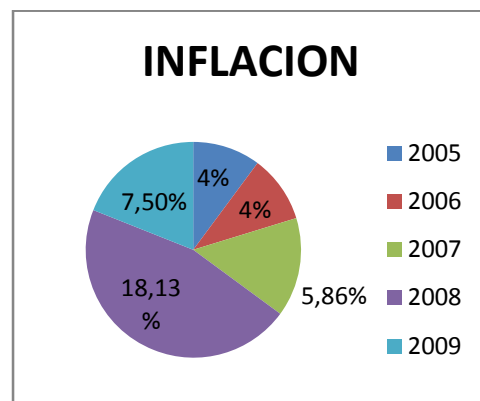
La crisis financiera ha ido de la mano con el deterioro de las otras variables económicas, la inflación ha tenido un incremento acentuado ocasionado por el derrumbe de la divisa islandesa, una depreciación que amenaza con asfixiar el comercio exterior de un país que depende fuertemente de las importaciones.

Grafico 6.¹⁶



La inflación de Islandia¹⁷ se elevó en el año 2.008 por la escasez de sus productos y la crisis que presentaba el país, sin embargo con la intervención del gobierno y sus aliados se logró frenar en el 2.009

Grafico 7.



¹⁶ INDEXMUNDI, ISLANDIA DEUDA EXTERNA

¹⁷ <http://www.tradingeconomics.com/Economics/Inflation-CPI.aspx?symbol=ISK>

BALANZA DE PAGO DE ISLANDIA

Es importante notar que el incremento en la deuda financiera marca la gran diferencia en la balanza de pagos¹⁸ de Islandia, quien por la numerosa cantidad de préstamos y la magnitud de los mismos ocasiono esta burbuja financiera que no pudo controlar y la cual lo ha llevado a un colapso económico de gran magnitud.

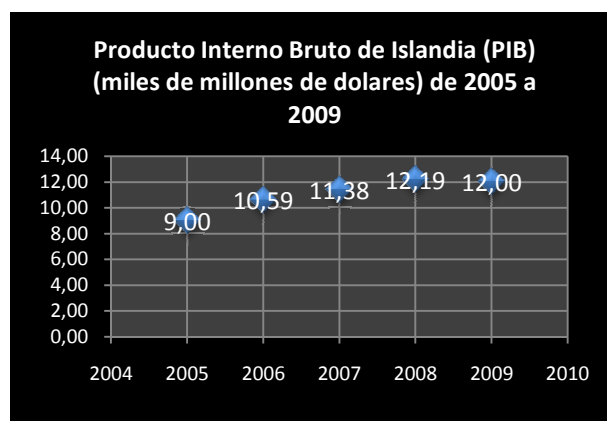
Cuadro 3.

BALANZA DE PAGOS(Millones de euros)				
AÑO	2005	2006	2007	2008
CTA CORRIENTE	-2,119	-3,378	-2,338	-3,983
CTA DE CAPITAL	-22	-20	-22	-8
CTA FINANCIERA	1,796	4,86	869	5,087

Igualmente notamos el déficit en la cuenta corriente de la misma, quien comparado con el PIB del mismo periodo lo supera al menos en un 30%, donde notamos que tenemos allí las inversiones fruto de los altos prestamos con unos intereses inaguantables y unas reinversiones con recursos externos, las cuales afectan cada vez mas esta economía, estas deudas sobrepasan el PIB de Islandia en una forma abrumadora, excediendo las capacidades inclusive de su banco principal de poder cubrir estos pagos.

¹⁸ <http://www.comercio.mityc.es/tmpDocsCanalPais/B95369F234CA34FDF59A13990E964D66.pdf>

Grafico 8.



Cuadro 4.

Ubicación en el mundo	Países Nórdicos	PIB 2009 (en miles de millones de dólares)
31	SUECIA	336,6
40	NORUEGA	253,2
49	DINAMARCA	202,8
52	FINLANDIA	184,1
134	ISLANDIA	12,0

En realidad, el impresionante crecimiento de Islandia era algo muy simulado¹⁹, vivían de un apalancamiento financiero que había alcanzado un nivel sin precedentes y el cual se inflaba sin parar hasta que su economía no aguantó más y explotó.

¿Cómo podemos analizar este caso en especial? es como si este país fuera una parábola de la crisis mundial: un país en el extremo norte, que literalmente se desplomó cuando los ciudadanos estadounidenses empezaron a incumplir el pago de sus hipotecas. Esto nos refleja que la crisis definitivamente es global.

¹⁹ <http://www.elmundo.es/2008/04/27/mercados/2379488.html>

Paul Krugman²⁰, escribió en el New York Times: "(...) **tenemos un sistema financiero globalizado en el cual una crisis que empieza con una burbuja en los condominios de Florida y las megamansiones de California, ha causado una catástrofe monetaria en Islandia**".

Al presentarse este desastre, no hubo quién respondiera. La Bolsa de Reikiavik cayó 80 por ciento apenas reventó la crisis y los bancos empezaron a ser nacionalizados, porque el incumplimiento en las deudas fue inmediato.

EXPORTACIONES E IMPORTACIONES DE ISLANDIA

EXPORTACIONES

Grafico 9.



Las exportaciones de Islandia han tenido un crecimiento estable durante este último periodo, siendo la pesca quien tiene un

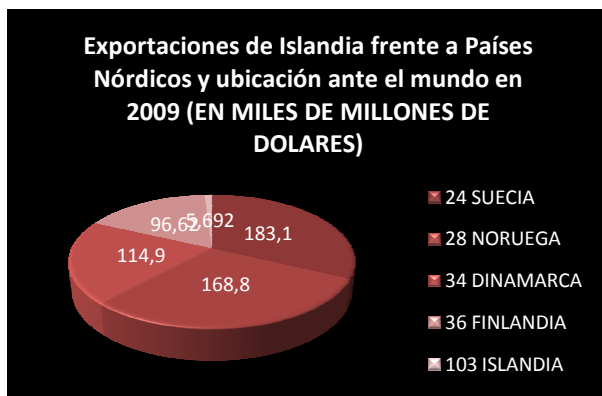
porcentaje muy alto en este aspecto, sin embargo otros productos²¹ como los de alto contenido tecnológico (programas de informática), otro producto que ha ido creciendo es el aluminio con una demanda y una comercialización excelente, al igual que los productos del sector farmacéutico que tienen gran acogida por las estadísticas de vida de los Islandeses, también exportan productos ferro-silicosos, pero estos no marcan gran diferencia en la economía. Los servicios como el turismo han ido creciendo cada vez más en Islandia, cada uno de estos puntos ha dejado ver que la dependencia de los productos agrícolas ha ido disminuyendo y que la pesca deje de ser paso a paso el producto de mayor referencia.

Los principales países a los cuales Islandia exporta son Reino Unido y Alemania, seguidos por Holanda, estados Unidos y España. Con Noruega y Japón el producto que más exportan son las vísceras y el aceite de ballena, el cual Islandia comercializa fácilmente ya que para ellos no es un producto de consumo en su país.

²⁰ Economista, divulgador y periodista norteamericano

²¹ Islandia.foroactivo, Tema: El Sector Exterior Islandés. Ene 06, 2009

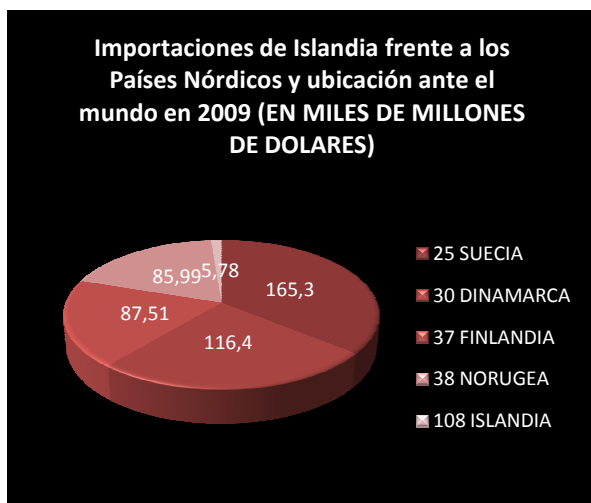
Grafico 10.



IMPORTACIONES DE ISLANDIA

Sin embargo, al ubicar a Islandia con base a las importaciones del mundo²², su ubicación es bastante distante en comparación a los países Nórdicos, ya que su volumen no incide en comparación a las exportaciones a nivel mundial.

Grafico 11.



Islandia es miembro de la Asociación Europea de Libre Comercio (EFTA)²³ junto a Noruega, Liechtenstein y Suiza, por lo que la comercialización de productos, servicios y capitales es libre desde enero de 1994 dentro de los países de la Unión Europea. Los países miembros del EFTA, a excepción de Suiza, pertenecen también al Espacio Económico Europeo (EEE), el mercado regional más integrado del mundo y se encuentra conformado por los 27 miembros de la UE y tres de los miembros de EFTA.

Los principales productos que importa Islandia son maquinaria y equipo, comestibles y textiles²⁴, donde sus principales aliados para hacer estas importaciones son Reino Unido, Alemania, Estados Unidos, Dinamarca, China entre otros.

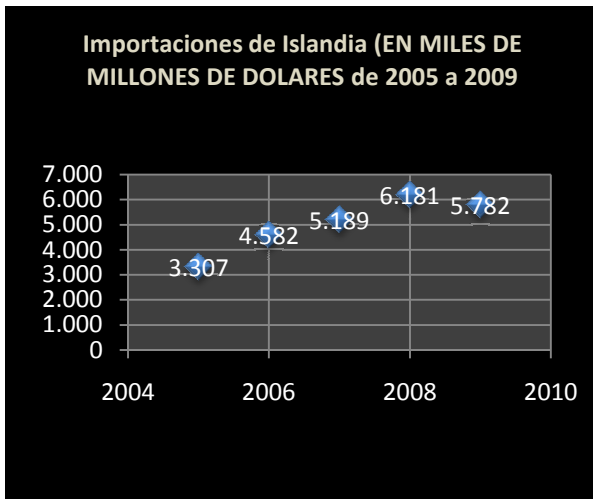
Si analizamos la población tan reducida que tiene Islandia no podemos profundizar en la influencia de este mercado a nivel macroeconómico, pero si podemos ver que tiene un déficit comercial, ya que analizando el nivel de exportaciones notamos que su porcentaje más alto se encuentra en la pesca, pero sus importaciones son principalmente las maquinarias y productos electrónicos para su exportación de aluminio y otros productos.

²² Fuente Fondo Monetario Internacional

²³ Siicex, Inteligencia de mercados

²⁴ Wikipedia, Economía de Islandia

Grafico 12.



COMERCIO BILATERAL ENTRE COLOMBIA E ISLANDIA

En 2008 el Gobierno Colombiano firmó y puso en vigencia un TLC con EFTA que favorecerá el Comercio bilateral al ser Islandia miembro de este Bloque Económico.

Gráfico 13

Exportaciones, Importaciones y Balanza Comercial (Millones de US\$ FOB)²⁵



²⁵ Fuente DIAN-DANE Elaborado por la OEE-MINCOMERCIO

Para ilustrar la composición de nuestro comercio con Islandia se puede revisar los siguientes cuadros, en ellos se puede detallar incluso los principales productos exportados e importados en los últimos años .

Cuadro 5

Exportaciones hacia Islandia²⁶

Principales productos (Millones de US\$ FOB)

SUB - PARTIDA*	DESCRIPCIÓN	2004	2005	2006
090111	Café sin tostar, sin descafeinar	0,24	0,66	0,42
850423	Transformadores de dieléctrico líquido de potencia > 10,000 Kva pero <=120,000Kva	-	-	0,29
850422	Transformadores de dieléctrico líquido de potencia > 650 Kva pero <=10,000Kva	-	-	0,04
060310	Claveles miniatura frescos, cortados para ramos o adornos	-	0,03	0,04
170490	Bombones, caramelos, confites y pastillas	0,02	-	-
EXPORTACIONES HACIA ISLANDIA		0,26	0,69	0,79

*Sistema Armonizado (a seis dígitos del arancel de Aduanas)

Cuadro 6

Importaciones desde Islandia²⁷

Principales productos (Millones de US\$ CIF)

SUB - PARTIDA*	DESCRIPCIÓN	2004	2005	2006
150410	Aceites de Hígado de bacalao y sus fracciones	0,16	0,13	0,28
841191	Partes de turborreactores o de turbopropulsores	-	-	0,27
843880	Máquinas descascarilladoras y despulpadoras de café	-	-	0,04
853649	Contactores para una tensión > 60 v, pero <= 260 V	-	-	0,02
930599	Demás partes y accesorios de los artículos de las partidas 93.02 a 93.04	-	-	0,02
IMPORTACIONES HACIA ISLANDIA		0,16	0,13	0,63

*Sistema Armonizado (a seis dígitos del arancel de Aduanas)

²⁶ Fuente DIAN-DANE Elaborado por la OEE-MINCOMERCIO

²⁷ Fuente DIAN – DANE Elaborado por la OEE-MICOMERCIO

CONCLUSIONES

En definitiva se ha pretendido analizar con este artículo un pequeño país ISLANDIA su economía y las variables que notablemente han cambiado en un lapso no muy largo de dos años.

Un país que figuraba ser un potencial económico independiente nos mostró que inclusive aquellos quien se veían más fuertes también cayeron ante una burbuja gigante que absorbió la economía mundial.

Como un mal manejo financiero, sin un control adecuado de un ente gubernamental puede hacer colapsar una economía independiente, que se creía capaz de ser autosuficiente.

Una economía que no posee gran variedad de clima, que se encuentra deforestada y que su único producto (la pesca) que se encontraba en potencia decrece su nivel año por año; quien debe implementar una estrategia de recuperación intensa y hábil, para poder sostenerse en un mercado globalizado.

La influencia de la crisis estadounidense desequilibró la economía mundial, colapsando aquellas economías que no tenían una estructura solida, como es el caso de ISLANDIA.

Los tratados firmados con sus aliados y con países extranjeros pueden ayudar a diversificar un mercado cerrado que tenia Islandia hasta el momento, ayudando a este a incrementar el % de productos electrónicos, software y el aluminio en el mejor de los casos para restablecer su economía.

Para Colombia es beneficioso el tratado obtenido con la EFTA, ya que algunos de los productos no se producen en el país, lo que si debe es tratar de mejorar las condiciones para la llegar al exterior de nuestros productos, tanto como a Islandia como al resto del mundo, buscando mejores convenios arancelarios, los cuales deben disminuir el valor final de nuestro producto en el exterior y hacer que estos se puedan comercializar mas.

FUENTES DE INFORMACIÓN

- BBC Mundo. Noticias Económicas Internacionales.
- Ministerio de Comercio, Industria y Turismo Colombia.
- DANE.
- DIAN.
- Atlaseco. Atlas Economique Mondial 2.007 Le Nouvel Observateur .

OTRAS FUENTES DE INFORMACIÓN

- Doing Business in Iceland - 2006
- Crisis económica llevó a Islandia al borde de la quiebra – ElTiempo.com
- Guía País Islandia – Oficina Económica y Comercial de España en Oslo
- Guía de negocios: República de Islandia – La Cámara de Comercio Hispano Islandesa - 2005
- Islandia el país soñado
- Islandia se ahoga en su géiser
- Islandia y el camino hacia la bancarrota – DEUTSCHE WELLE 2008
- Islandia, del paraíso al infierno económico
- Islandia – Ministerio de Comercio, Industria y Turismo Colombia - 2008
- Por su calidad de vida, nombran a Islandia el país "más feliz" de Europa – ElClarín.com
- La crisis acaba con el Gobierno de Islandia

BIBLIOGRAFÍA

- Mundial, Almanaque 2010:495,496 Ed. Televisa
- Boyes, R. (2009) Meltdown Iceland. Ed. Bloombury

CYBERGRAFÍA

- Pampillón Olmedo, Rafael, Revista de economía Internacional, 2008: 155-165
<http://redalyc.uaemex.mx/redalyc/pdf/866/86601813.pdf>

<http://islandia.foroactivo.com/economia-y-politica-f5/el-sector-exterior-islandes-t72.htm>

<http://www.siicex.gob.pe/siicex/resources/fichapais/ART%C3%8DCULO%20N%C2%BA%20023-2007%20-%20EL%20MERCADO%20DE%20ISLANDIA.PDF>

http://es.wikipedia.org/wiki/Econom%C3%ADa_de_Islandia

<http://www.comercio.mityc.es/tmpDocsCanalPais/B95369F234CA34FDF59A13990E964D66.pdf>

<http://www.comercio.mityc.es/tmpDocsCanalPais/B95369F234CA34FDF59A13990E964D66.pdf>

<http://www.indexmundi.com/g/g.aspx?c=ic&v=94&l=es>